

Presentatie dashboard Jeugdwet

7 mei 2024, Domeinvergadering Sociaal

Monique Kerbusch, manager Jeugd en Onderwijs
Miranda Kools, teammanager beleid, Jeugd en Onderwijs



Gemeente Maastricht



De jeugdwet



Jeugdzorg- en ondersteuning



Circa 45 miljoen
excl. voorlig. Voor.



+/- 2.800 jeugdigen

Sociale Basis > Inzet via Traject, CJG, Humanitas, POH, Halt, aanbieders, etc.

TOEGANG > Gecertificeerde instellingen (GI)
(ca. 10%)

Overlap

TOEGANG > Gemeente (45%),
huisartsen (40%), Overig (5%)

Segment GI (Gecertificeerde Instellingen)

De instellingen die zich bezig houden met jeugdbescherming en jeugdreclassering en daarbij ook jeugdhulp inzetten

Segment Crisis

De crisisopvang vangt (via de crisisdienst) kortdurig jeugdigen op waarbij direct een veiligheidsrisico speelt.

Segment GIK-J

Gesloten en intensief klinische jeugdzorg betreft de zwaarste vorm van zorg (en verblijf) binnen de reguliere inkoop.

Jeugdhulp

Integrale jeugdhulp heeft als doel de ontwikkeling van de jeugdige te bevorderen, zijn veiligheid waar nodig te herstellen en problemen van de jeugdige of binnen het gezin te verminderen. Hierdoor kunnen gezinnen en kinderen beter deelnemen aan de samenleving.

Pleegzorg
(voltijd)

Leefhuizen

Gezinshuizen

Begeleid
wonen

Segment Wonen

woonaanbod voor jeugdigen die lang- of kortdurig niet thuis kunnen wonen.

Segment Ambulant

Hulp aan jeugdigen en hun gezinnen in hun eigen omgeving. Deze inzet kan zowel individueel als in groep worden toegepast.

Intensief
specialistisch

Logeren

Deeltijd
pleegzorg

Behandeling
individueel

Behandeling
groep

Begeleiding
individueel

Begeleiding
groep

Dyslexie, BOR
+ consultatie

Overig:

- Doelgroeparrangementen
- Landelijke Transitie Arrangementen(
- PGB

Segment GIK-J

Gesloten en intensief klinische jeugdzorg
betreft de zwaarste vorm van zorg (en verblijf)



+/- 50
jeugdigen



Ca. 5 mln
euro





Segment Wonen
Het woonaanbod voor jeugdigen die lang- of kortdurig niet thuis kunnen wonen.

Pleegzorg (voltijd)	+/- 200 jeugdigen	Circa 3 miljoen euro
Leefhuizen	+/- 40 jeugdigen	Circa 2 miljoen euro
Gezinshuizen	+/- 25 jeugdigen	Circa 1,3 miljoen euro
Begeleid wonen	+/- 40 jeugdigen	Circa 1 miljoen euro



Segment Ambulant
Hulp aan jeugdigen en hun gezinnen in hun eigen omgeving. Deze inzet kan zowel individueel als in groep worden toegepast.

Intensief specialistisch

Logeren

Deeltijd pleegzorg

Behandeling individueel

Behandeling groep

Begeleiding individueel

Begeleiding groep

Dyslexie, BOR + consultatie



+/- 20 jeugdigen

+/- 30 jeugdigen

+/- 25 jeugdigen

+/- 1.800 jeugdigen

+/- 170 jeugdigen

+/- 1.000 jeugdigen

+/- 250 jeugdigen

+/- 175 jeugdigen



Ca. 0,3 mln euro

Ca. 0,15 mln euro

Ca. 0,05 mln euro

Ca. 9 mln euro

Ca. 3,5 mln euro

Ca. 7,5 mln euro

Ca. 1,3 mln euro

Ca. 0,4 mln euro

Segment Crisis

De crisisopvang vangt (via de crisisdienst) kortdurig jeugdigen op waarbij direct een veiligheidsrisico speelt.



+/- 75
jeugdigen



Ca. 1 mln
euro



Segment GI (gecertificeerde Instellingen)

De instellingen die zich bezig houden met jeugdbescherming en jeugdreclassering en daarbij ook jeugdhulp inzetten



+/- 300
jeugdigen



Ca. 2,7
mln euro





Overige zorg- en ondersteuning

- Doelgroeparrangementen: ca. 0,78 mln euro
- Landelijke Transitie Arrangement: Ca. 0,5 mln euro
- PGB: ca. 0,2 mln euro

Even inzoomen...

hoe gebruiken we de dashboards?



Onderdelen en opbouw dashboards

- Gericht op zorgaanbieders (segmenten, producten, aantallen en kosten)
- Gericht op zorggebruikers (segmenten, producten, leeftijden, intensiteit, aantallen en kosten)
- Gericht op wijken en buurten
- De informatie is interactief en kruislings te combineren.



Maandelijksse cyclus sturingsgesprekken

- Monitoren van de informatie in de dashboards waarbij op afwijkingen wordt ingezoomd
- Prognoses maken en vergelijken met P&C-producten
- Monitoren van belangrijke ontwikkelingen en risico's
- Rapporteren en sturen



Hoe zien de dashboards eruit



leeftijden

ambulant

€ top 15



Filter op jaar

2021	2022	2023	2024
------	------	------	------

Filter op maand

1	4	7	10
2	5	8	11
3	6	9	12

Filter op aanbieder(s)

- Alles selecteren
- Accare
- Active4you
- Adelante
- AHMW
- Altijd samen sterk Zorgcoöperatie U.A.
- Altracura
- Amacura
- AMC Amsterdam (PUK)
- Anacare
- AXnaga
- AZM (Maastricht UMC)
- Basic Trust - Psychotherapiepraktijk De Vlinder
- BCO Onderwijsadvies
- Bee Positive Maatwerk
- Begeleiding met 4 poten

Filter begin- en eindmaand

1-1-2022



1-2-2024



Filter op product

- Begeleid Zelfstandig Wonen
- Begeleide Omgangs Regeling (...)
- Begeleiding Groep
- Begeleiding Individueel
- Behandeling Groep incl. MKD
- Behandeling Individueel
- Consultatie
- Crisis
- Dyslexie
- Gezinshuizen
- GIKJ
- Jeugdbescherming
- Jeugdreclassering
- Leefhuizen
- Logeren
- LTA
- Maatwerk
- PGB
- Pleeazora

Filter op maand(en)

1

12



Filter op aanbieder(s)

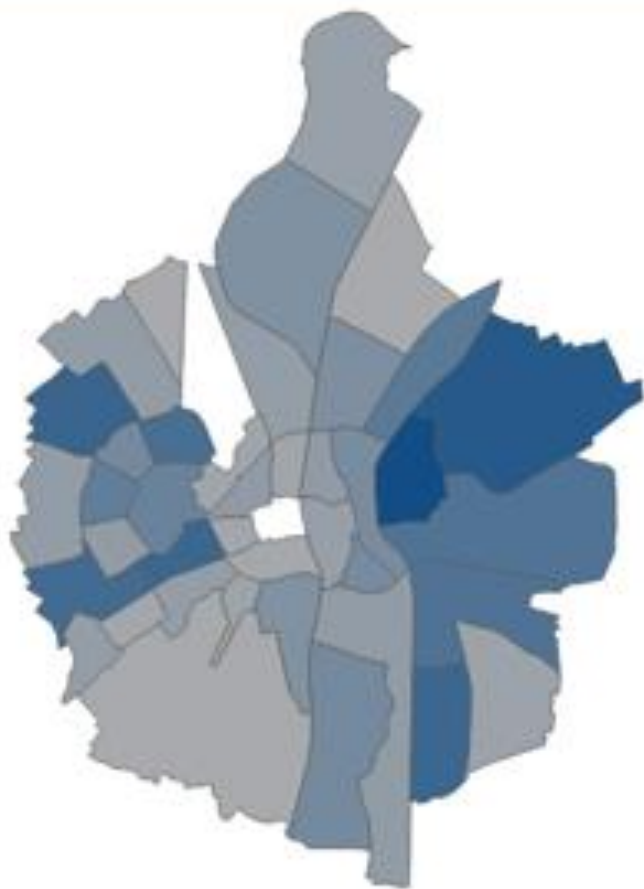
- Alles selecteren
- Accare
- Active4you
- Adelante
- AHMW
- Altijd samen sterk Zorgcoöperatie U.A.
- Altracura
- Amacura
- AMC Amsterdam (PUK)
- Anacare
- AXnaga

Filter op buurt

- Alles selecteren
- Amby
- Beatrixhaven
- Belfort
- Belvédère
- Biesland
- Binnenstad
- Borgharen
- Boschpoort
- Boschstraatkwartier
- Bosscherveld



Jeugdigen per buurt

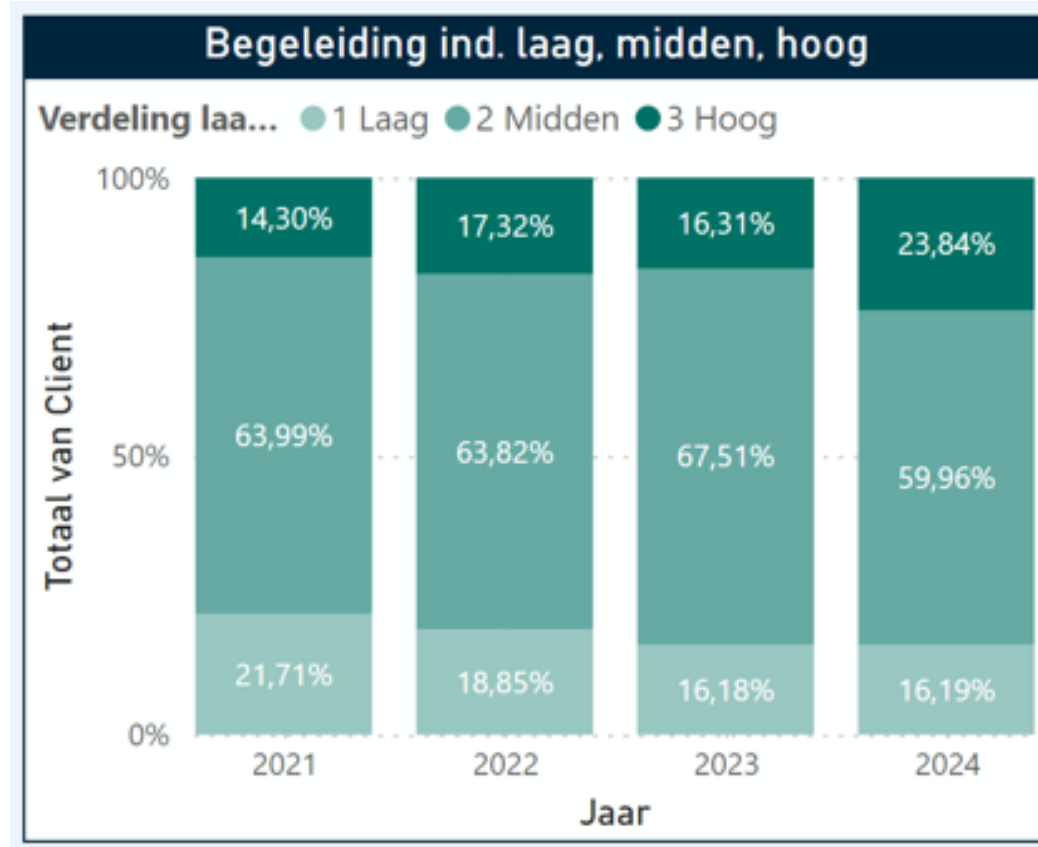


Aantallen unieke jeugdigen

Producten	2021	2022	2023	2024
☒ Verblijf (OUD)	38	25		
☒ Segment Jeugd Ambulant	2661	2656	2520	1606
☒ Begeleide Omgangs Regeling (BOR)	55	48	47	22
☒ Begeleiding Groep	328	286	229	132
☒ Begeleiding Individueel	1161	1128	965	570
☒ Behandeling Groep incl. MKD	211	246	170	86
☒ Behandeling Individueel	1804	1827	1808	1076
☒ Consultatie	6	8	11	1
☒ Dyslexie	111	120	115	42
☒ Logeren	47	36	28	13
☒ Pleegzorg			24	16
☒ Regie	17			
☒ Segment Jeugd Crisis	54	76	75	8
☒ Segment Jeugd GIKJ		31	45	19
☒ Segment Jeugd JB/JR	374	349	305	213
☒ Segment Jeugd Wonen	242	305	265	203
☒ LTA	53	59	53	25
☒ Maatwerk	5	24	57	15
☒ PGB	79	61	49	23
Totaal	2952	2977	2859	1842



Leeftijd van jeugdigen					
Producten	0-5 jr	06-12 jr	13-18 jr	18+ jr	Totaal
Segment Jeugd Ambulant	216	716	646	28	1606
Begeleide Omgangs Regeling (BOR)	10	10	2		22
Begeleiding Groep	9	90	32	1	132
Begeleiding Individueel	62	254	242	12	570
Behandeling Groep incl. MKD	50	20	16		86
Behandeling Individueel	139	465	454	18	1076
Consultatie		1			1
Dyslexie		38	4		42
Logeren	1	8	4		13
Pleegzorg	1	12	3		16
Totaal	216	716	646	28	1606



Voorbeeld sturingsgesprek

Wat is beleidsdoel?

Het aantal jongeren dat zware en langdurige zorg krijgt neemt af

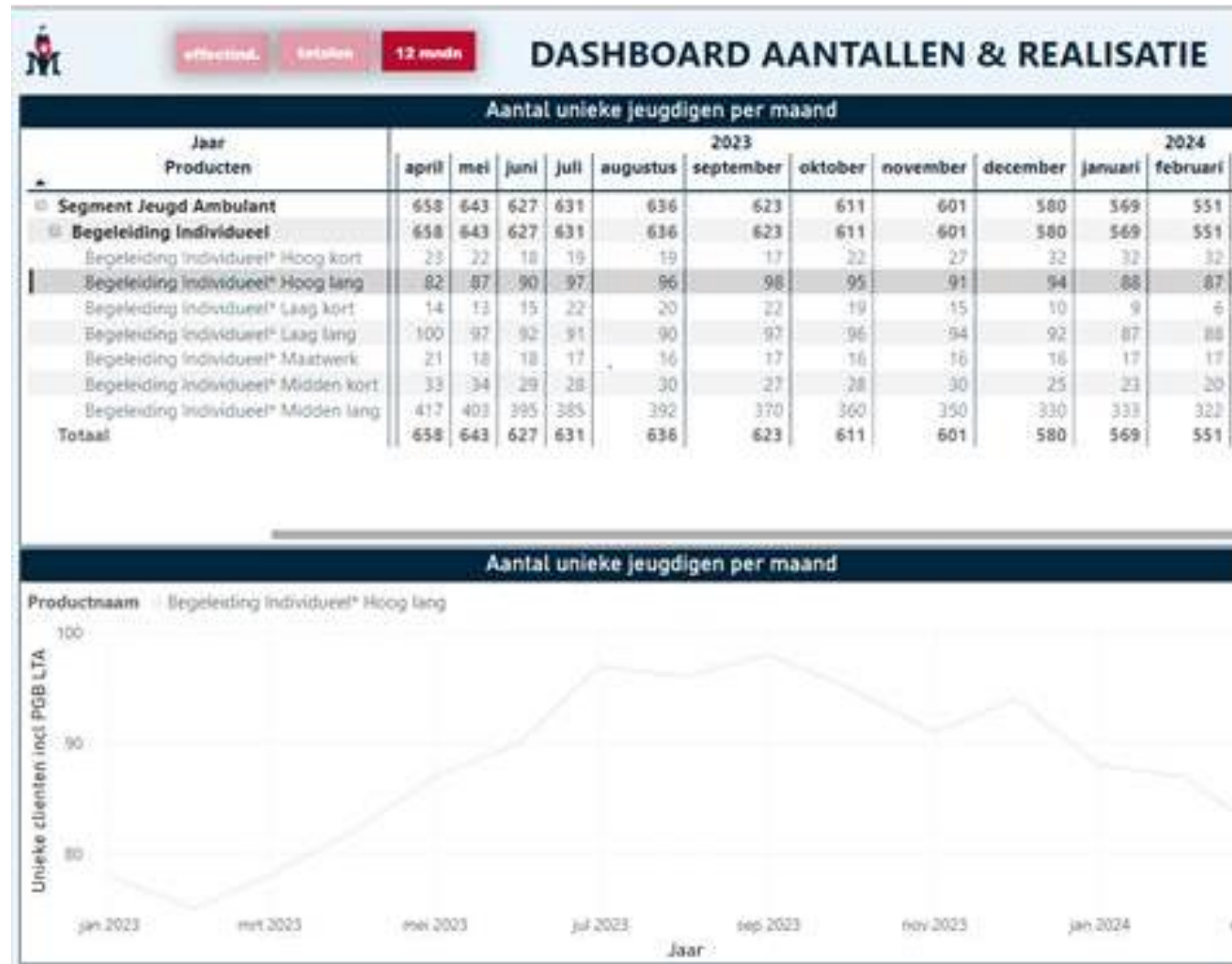
Welke KPI?

Aantallen arrangementen begeleiding individueel hoog-lang



Voorbeeld sturingsgesprek

Wat zegt het dashboard?



Voorbeeld sturingsgesprek

Hoe sturen we (bij)?

- 1. Welke acties worden uitgezet?*
- 2. Hoe vindt opvolging plaats?*
- 3. Wat is de relatie met het P&C proces?*





Dank voor uw aandacht.

Heeft u nog vragen?